



SPAR PÅ ENERGIEN MED FJERNVARME **1**

FYR DEN AF

- og udnyt din fjernvarme fuldt ud

Fjernvarmen leverer varme til dig, mens dit lokale fjernvarmeværk gerne skal have koldt vand tilbage fra dig. På den måde udnyttes systemet mest effektivt, og varmen bliver billigst mulig for dig. Det udgående fjernvarmerør skal altså være lunkent eller køligt. Jo køligere, jo bedre.




SPAR PÅ ENERGIEEN MED FJERNVARME 2

LUFT UD FOR FULDE GARDINER

- og luk for varmen imens

Luft kraftigt ud i din bolig - også selvom det er koldt udenfor. Et udluftet rum har lav fugtighed og er derfor meget lettere at varme op. Luft ud en gang om dagen med alle vinduer åbne og gennemtræk i ti minutter. Det fornyer luften, uden at vægge og møbler bliver kolde.




SPAR PÅ ENERGIEN MED FJERNVARME **3**

STIL TERMOSTATERNE ENS

- start på '3'

Uanset hvilken temperatur, du foretrækker, er det vigtigt at alle termostater i samme rum står på det samme. Når du skruer op på '3', svarer det normalt til 21 graders varme, hvilket er normal stuetemperatur. Tænk over, at hver ekstra grad øger dit energiforbrug med mindst 5 procent.

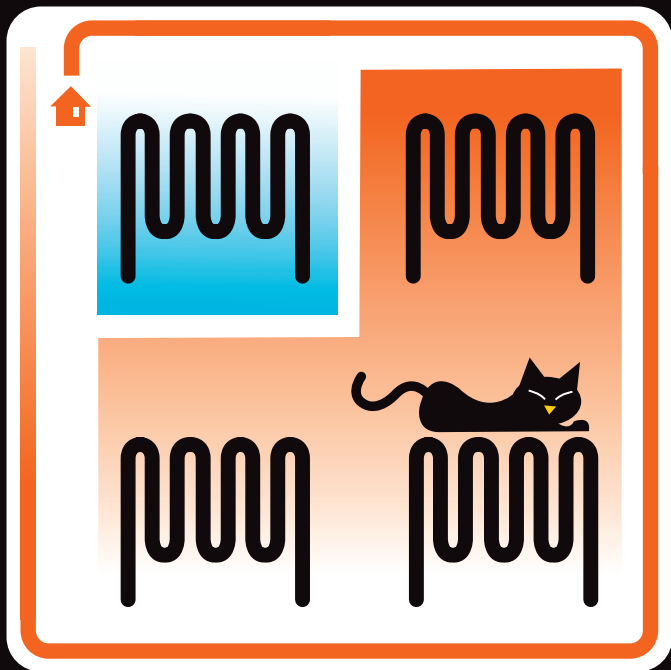


SPAR PÅ ENERGIEN MED FJERNVARME **4**

TÆND ALLE RUMMETS RADIATORER

- ikke kun den, du sidder ved

Du sparer intet ved kun at tænde en enkelt radiator i rummet og slukke de andre. En enkelt radiator på fuldt blus bruger ofte mere varme end fire radiatorer på kvart drift. Du udnytter din fjernvarme mest effektivt ved at bruge alle radiatorerne. Gem heller ikke en radiator bag sofaen. En radiator skal være tændt og have luft omkring sig.



SPAR PÅ ENERGIEEN MED FJERNVARME **5**

LUK DØREN TIL SOVEVÆRELSET

- og til de andre kolde rum

Vi kan godt lide, at stuen er varm og soveværelset lidt køligere. Men husk at lukke døren mellem rum med forskellige temperaturer. Så udnytter du varmen mest effektivt. De fleste sover bedst ved 17 grader, hvilket svarer til at stille termostaten på '2'.



16°



SPAR PÅ ENERGIEN MED FJERNVARME **6**

VI ANBEFALER MINDST 16 GRADER

- det er bedst for dine rum

Som tommelfingerregel anbefaler vi mindst 16 grader i alle rum. Under 14 grader risikerer du at skade bygningen og få problemer med fugt. Med fjernvarme sparer du næsten ingenting, hvis du slukker helt for varmen om natten. For om morgenen når du så atter skruer op, belaster du fjernvarmeværket, som må bruge dyre og dårligere energikilder for at følge med.




SPAR PÅ ENERGIEN MED FJERNVARME **7**

BRUG BRUSEREN OG OPVASKEBALJEN

- spar på det varme vand

Der går 125 liter vand på et fyldt badekar, mens 5 minutter under bruseren kun koster 45 liter vand.

Tænk over hvor du kan spare på det varme vand. Brug opvaskebaljen i stedet for at vaske op under rindende vand. Indstil dit fjernvarmeanlæg, så det varme vand ikke overstiger 55 grader.




SPAR PÅ ENERGIEEN MED FJERNVARME **8**

AFLÆS MÅLEREN

- mindst én gang om måneden

Måleren giver overblik over dit forbrug og afslører eventuelle udsving. Den afslører en defekt ventil eller utætheder i systemet, selvom der normalt ikke er problemer med fjernvarmen. Kontakt dit fjernvarmeselskab, hvis du konstaterer uregelmæssigheder på dit forbrug eller din måler.




SPAR PÅ ENERGIEN MED FJERNVARME **9**

HUSK AT FJERNVARME ER BILLIGERE

- både for dig og for miljøet

Brug så vidt muligt fjernvarmen – for miljøets skyld og af hensyn til din varmeregning. En pejs er hyggelig men forurener meget i forhold til den varme, den afgiver. Elvarme er dyr. Hold varmen med omtanke.



.dk

SPAR PÅ ENERGIEN MED FJERNVARME **10**

HJÆLP FJERNVARMEN

- og hjælp os allesammen

Kender du de gode råd om fjernvarme? Ellers besøg www.fjernvarme.dk og hjælp os med at holde Danmarks varmeforbrug nede. Lær dig selv og dine nærmeste at bruge fjernvarmen rigtigt. Det er i vores allesammens interesse.