

Opstilling som kandidat (eksempel):

Velkommen til opstillingsperioden

Sidste frist for opstilling er den ~~20. februar 2021 kl. 12:00.~~

Du kan logge ud og ind og ændre i din opstilling i hele perioden frem til fristen.

Når du opretter dig som kandidat, vil du blive bedt om følgende:

- Et portrætbillede.
- En kort beskrivelse af dig, som vises på selve stemmesedlen sammen med dit billede, som vælgerne ser, når de skal afgive deres stemme. Beskrivelsen må fylde 250 karakterer og skal være ren tekst, dvs. man har ikke mulighed for f.eks. at farve sin tekst eller gøre den fed. Det er heller ikke muligt at lave punktopstillinger.
- Evt. et link til en hjemmeside, facebook, linkedin eller lignende, hvor man kan have yderligere valgmaterialer.

Hvis du vil oprette dig som kandidat eller ændre i din kandidat-profil, kan du logge ind herunder

[Log ind som kandidat](#)



Tryk på "Log ind som kandidat"

For at kunne opstille sig som kandidat, skal man være oprettet som bruger på stemonline.dk.



Kandidat login

Tast din e-mail og kode, for at logge ind

Email

Kode

Login

Opret dig

Glemt kode

Klik på "Opret dig" første gang du anvender systemet, for at oprette en bruger.

Vælg "Opret dig"

(Når man skal oprette sig, skal man ikke indtaste e-mail og kode i dette billede. Det er først, når man er oprettet).

Du skal her oplyse Navn, E-mail samt vælge en personlig adgangskode, som du fremover skal benytte, når du skal logge på.



[Forside](#) [Kandidater](#) [Kontakt](#)

Her kan du oprette dig som kandidat.

Navn

E-mail

Vælg din
adgangskode

Gentag adgangskode

[Login](#)




Når felterne er udfyldt, så vælg "Opret"

Udfyldelse af felter

Man bliver mødt af en formular med en række felter, som skal udfyldes.

Kandidat profil

Kundevalg (Afstemningsperiode: 08-05-2021 - 27-05-2021) 

For at stille op som kandidat skal du igennem punkterne herunder. Der afsluttes med at indsende kandidaturet til godkendelse i punkt 6. Når et af punkterne er gennemført, markeres det med flueben 

Din oprettelse gemmes løbende. Det er derfor muligt at vende tilbage og færdiggøre oprettelsen på et senere tidspunkt ved at logge ind igen. Deadline for indsendelse af ansøgning i sidste punkt er ~~28-02-2021~~.

Samlet status er **Afventer dit input.**

> Valider e-mail	
> Kontaktoplysninger	
> Billede	
> Beskrivelse	
> Stillere	
> Indsend ansøgning	

[Vis min profil](#)

Indhentning af stillere.


Indhentning af stillere gøres ved, at kandidaten sender en mail til de personer, kandidaten ønsker som stillere for sig. Mailen skal indeholde et link samt en kandidatkode.

> Valider e-mail

> Kontaktoplysninger

> Billede

> Beskrivelse

> Stillere Påkrævet antal godkendte stillere er ikke opnået endnu 

Registreringen af stillere foregår online ved at

1. Du oplyser nedenstående link og kandidatkode til de personer, som du ønsker skal være stillere for dig.
2. Stillerne logger ind med NemID og bekræfter med kandidatkode.


Link <https://stage.stemonline.dk/aquadjurs/stiller>

Kandidatkode **CZEKCB**

[Vis e-mail eksempel](#)

Herunder er listen med dine stillere, hvor du løbende kan følge med i de stillere du har opnået. For at blive opstillingsberettiget, kræver det, at du har ~~mindst 10~~ stillere. Nye stillere behandles og godkendes løbende af en valgansvarlig.

Navn	Adresse	Fødselsdato	Oprettet	Status
Cecilie Klokrose	Christian X's Vej 006, 01 0004, 8260 Viby J	13-11-1997	19-04-2021 09:33:12	Godkendt

> Indsend ansøgning 

[Vis min profil](#)

Nedenstående er et eksempel på en e-mail med både link og kandidatkode, som blot kan kopieres og sendes til stilleren.

The screenshot shows a web interface with a sidebar on the left containing menu items: > Valider e-mail, > Kontaktoplysninger, > Billede, > Beskrivelse, > Stillere, and > Indsend ansøgning. The main content area is partially obscured by a modal window titled "E-mail eksempel". A red arrow points from the "Vis e-mail eksempel" button in the sidebar to the modal. The modal contains the following text:

E-mail eksempel [X]

Marker og kopier teksten til dit e-mail program. Tilpas efter behov.

Hej,
Du modtager denne mail, da jeg gerne vil bede dig om at være stiller for mig til Forbrugervalg.

Det foregår online via linket her
<https://stage.stemonline.dk/aquadjurs/stiller>

Når du er logget ind med dit NemID, bliver du bedt om at angive en kandidatkode.

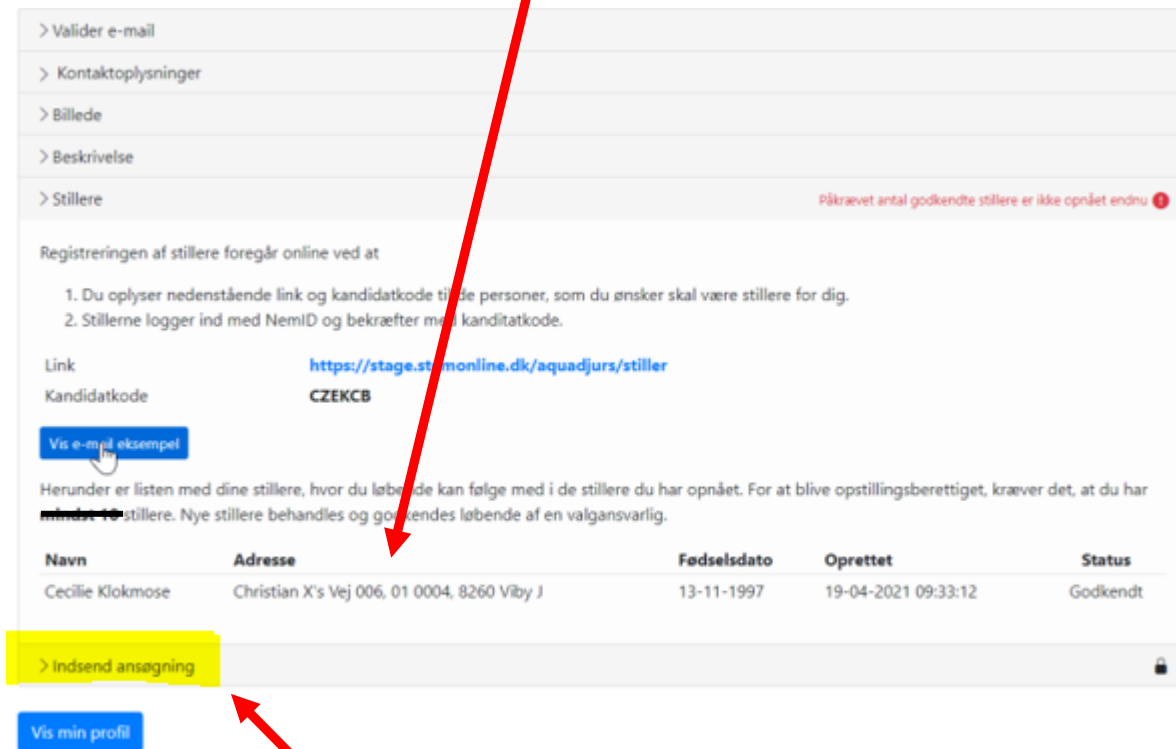
Min kandidatkode er
CZEKCB

Fristen er den 20. april 2021.

På forhånd tak for din hjælp

In the background, a table is visible with columns: Navn, Adresse, [redacted], [redacted], [redacted], [redacted], Status. The first row contains: Cecilie Klokrose, Christian X's Vej, [redacted], [redacted], [redacted], [redacted], Godkendt.

Nederst vises dine stillere, så du løbende kan følge med i, hvem dine stillere er og hvor mange, du har.



> Valider e-mail

> Kontaktoplysninger

> Billede

> Beskrivelse

> Stillere Påkrævet antal godkendte stillere er ikke opnået endnu !

Registreringen af stillere foregår online ved at

1. Du oplyser nedenstående link og kandidatkode til de personer, som du ønsker skal være stillere for dig.
2. Stillerne logger ind med NemID og bekræfter med kandidatkode.

Link <https://stage.stimonline.dk/aquadjurs/stillere>

Kandidatkode **CZEKCB**

[Vis e-mail eksempel](#)

Herunder er listen med dine stillere, hvor du løbende kan følge med i de stillere du har opnået. For at blive opstillingsberettiget, kræver det, at du har mindst 10 stillere. Nye stillere behandles og godkendes løbende af en valgansvarlig.

Navn	Adresse	Fødselsdato	Oprettet	Status
Cecilie Klokrose	Christian X's Vej 006, 01 0004, 8260 Viby J	13-11-1997	19-04-2021 09:33:12	Godkendt

> Indsend ansøgning 🔒

[Vis min profil](#)

Til sidst skal du vælge "Indsend ansøgning"